



# Ársskýrsla 2008





## Efnisyfirlit

Ávarp stjórnarformanns .....	2
Ávarp forstjóra .....	3
Fulltrúar deilda .....	4
Stjórn Auðhumlu .....	5
Verðlaunahafar .....	6
Mjólkursamsalan ehf. ....	7
Tölulegar upplýsingar .....	8
Ársreikningur samstæðu 2008 .....	11
Áritun óháðra endurskoðenda .....	13
Skýrsla stjórnar .....	14
Rekstrarreikningur ársins 2008 .....	15
Efnahagsreikningur .....	16
Yfirlit um sjóðstreymi ársins 2008 .....	18
Skýringar .....	19



---

Útgefandi: Auðhumla, Austurvegi 65, 800 Selfoss  
Hönnun og umbrot: Auglýsingastofa Þórhildar ehf.  
Ljósmyndir: Þorsteinn Jónsson  
Ljósmynd af stjórnarformanni: Kristján Maack  
Ljósmynd af stjórn: Björn Anton Einarsson  
Ljósmyndir af verðlaunahöfum: Garðar Eiríksson og Guðmundur Geir Gunnarsson  
Prentun: Prentmet

---

# Ávarp stjórnarformanns

Egill Sigurðsson

---



## Sviptingaár

Þjóðfélagið er gjörbreytt og allt annað rekstrar- umhverfi en var fyrir ári. Mikilvægi innlendra matvælaframleiðslu, hvort sem er í frumframleiðslu eða úrvinnslu, er nú óumdeilt. Það er hverri þjóð nauðsynlegt að standa vörð um sinn landbúnað og að hann hafi eðlileg starfsskilyrði. Fyrirtæki þurfa á hverjum tíma að hafa hæfileika til að mæta breyttum aðstæðum. Sameining undir nafni Auðhumlu svf. og stofnun MS var forsenda fyrir þeirri hagræðingu sem nauðsynlegt var að ná fram. Þann meðbyr, sem innlend framleiðsla nýtur í dag, ber að nýta. En það má ekki vanmeta þær ógnanir sem fyrir hendi eru. Til dæmis minnkandi tollvernd, ESB aðild og fleira. Það hefur aldrei verið mikilvægara fyrir mjólkurframleiðendur að eiga traust fyrirtæki sem sinnir vinnslu og sölu afurða á sem hagkvæmastan hátt.

Rekstur ársins einkenndist af hagræðingar- aðgerðum til að ná fram lækkun kostnaðar. Fyrri hluta ársins var afkoman algjörlega óviðunandi

en með markvissum hagræðingaraðgerðum hefur rekstur félagsins verið í jafnvægi síðustu mánuði. Þær áætlanir, sem gerðar hafa verið fyrir yfirstandandi ár, gera ráð fyrir að fyrirtækið verði í allgóðu jafnvægi. En það er mikil óvissa í öllu ytra umhverfi sem getur haft áhrif á afkomu fyrirtækisins. Fyrirtækið þarf að geta brugðist hratt og markvisst við þeim aðstæðum sem kunna að myndast.

Erfið greiðslustaða margra mjólkurframleiðenda veldur áhyggjum. Það eru fáar greinar sem binda jafnmikið fjármagn miðað við veltu eins og mjólkurframleiðendur. Því hefur hátt vaxtastig og sveiflur í gengi gríðarleg áhrif á greinina. Bú eru mörg hver mjög skuldsett eftir uppbyggingu síðustu ára og allar áætlanir, sem byggt var á, úreltar. Í ljósi mikilvægis mjólkurframleiðslu er það krafa að fjármagn sé á eðlilegum kjörum. Þetta eru ein af grundvallarstarfsskilyrðum í mjólkurframleiðslu. Hér á landi verður eðlileg bankastarfsemi að komast í lag sem allra fyrst.

Guðbrandur Sigurðsson, forstjóri Auðhumlu, lét af störfum 1. júní síðastliðinn. Magnús Ólafsson var ráðinn forstjóri frá sama tíma en hann er einnig forstjóri MS. Nú hefur Einar Sigurðsson verið ráðinn forstjóri MS. Einar kemur til starfa 1. apríl næstkomandi og tekur alfarið við frá 1. maí. Magnús Ólafsson verður áfram forstjóri Auðhumlu ásamt því að taka við formennsku í SAM og einnig verður hann nýjum forstjóra til aðstoðar fyrst um sinn.

Ég vil að lokum þakka félagsmönnum og öðru samstarfsfólki fyrir gott samstarf.

Egill Sigurðsson  
stjórnarformaður.

# Ávarp forstjóra

Magnús Ólafsson

---



## Rekstur í fastar skorður

Rekstur félagsins var mjög erfiður fjárhagslega á árinu 2008. Kemur þar margt til. Verðstöðvun allt árið 2007, kjarasamningar, sem reyndust dýrir, og fjármagskostnaður mikill. Verðhækkningar komu þó til 1. janúar, 1. apríl og 1. nóvember.

Segja má að árið 2008 hafi einkennst af miklum breytingum sem síðan enduðu með algjöru hruni í efnahagslífinu á haustmánuðum. Rekstur Auðhumla ber þess að sjálfsögðu merki enda allur rekstur háður fjármagni og stöðugu gengi en hvort tveggja var mjög óstöðugt á árinu 2008, vextir mjög háir og gengi krónunnar hríðféll á árinu.

## Starfsemi Auðhumla

Segja má að starfsemi félagsins hafi komist í fastar skorður á árinu. Félagið á og rekur allar þær fasteignir sem Mjólkursamsalan nýtir. Með hagræðingaraðgerðum síðustu tveggja ára stefnir í að rúmlega 6.000 fermetrar húsnæðis hafi verið teknir úr notkun og brýnt að ráðstafa þeim sem fyrst með sölu og/edá leigu.

Haldið verður áfram að styrkja vef félagsins, auðhumla.is, og gera hann eins aðgengilegan og notendavænan fyrir félagsmenn og frekast er kostur.

Talsverðar breytingar urðu á árinu 2008. Guðbrandur Sigurðsson lét af störfum hjá félaginu 1. júní og tók Magnús Ólafsson við starfi hans jafnframt því að gegna stöðu forstjóra Mjólkursamsölunnar ehf. Enn fremur létu af störfum Gunnar Jónsson, Sigrún Halldórsdóttir og Agnar Friðriksson. Eru þeim hér með þökkuð vel unnin störf á vegum félagsins. Garðar Eiríksson og Guðmundur Theodorsson komu til starfa hjá félaginu og jafnframt var aðsetur Auðhumla flutt til Selfoss á árinu.

## Mjólkursamsalan

Unnið var áfram að hagræðingaraðgerðum hjá MS með uppbyggingu og tilfærslu á verkefnum. Segja má að þessu fari senn að ljúka, a.m.k. því sem gert verður í þessari lotu. Síðasta stóra málið í þessu sambandi var að allri mjólkurvinnslu var hætt á Blönduósi 31. desember 2008.

Hlutfé félagsins var aukið verulega á árinu 2008. Fyrst var hlutféð aukið um 500 milljónir króna á vordögum í 2.000 milljónir. Í september 2008 jók Auðhumla hlut sinn í Mjólkursamsölnni ehf. um 2.076 milljónir króna. Er því hlutféð í Mjólkursamsölnni ehf. 31. desember sl. 4.076 milljónir króna og eignarhlutföllin: Auðhumla svf. 92,4% og KS 7,6%. KS hefur síðan tíma til að auka hlut sinn í félaginu í 15% þannig að hlutföllin verði aftur þau sömu og lagt var upp með á árinu 2006 þegar félagið var stofnað.

## Framhaldið

Þau verkefni, sem unnið er að, eru af ýmsum toga. Vinna þarf að leiðréttingu á verðlagi, m.a. að ekki sé jafnmikill munur á verði þeirra vara, sem verðlagsnefnd verðleggur, og þeim vörum sem mjólkuriðnaðurinn verðleggur sjálfur. Vinna þarf að því að koma fasteignum félagsins, sem ekki eru nýttar af mjólkuriðnaðinum, í hendurnar á öðrum aðilum, annaðhvort með sölu eða leigu. Ber þar hæst húsið að Bitruhálsi 2, þ.e. Osta- og smjörsluhúsið.

Að lokum vil ég þakka stjórn félagsins fyrir mjög gott og heilt samstarf á árinu 2008. Starfsfólki samstæðunnar allrar þakka ég vel unnin störf og tryggð við félagið á miklum umbrotatímum.

Magnús Ólafsson  
forstjóri.

# Fulltrúar deilda Auðhumla

á aðalfundi 3. apríl 2009

## Austurlandsdeild

Aðalfulltr.: Gunnar Jónsson Egilsstöðum 700 Egilsstaðir  
Jón Steinar Elísson Hallfreðarstöðum 2 701 Egilsstaðir  
Halldór Sigurðsson Hjartarstöðum 1 701 Egilsstaðir

Varafulltr.: Jóhann G. Jóhannsson Breiðavaði 701 Egilsstaðir  
Björgvin Gunnarsson Núpi 765 Djúpvogur

## Austur-Skaftafellsdeild

Aðalfulltr.: Eiríkur Egilsson Seljavöllum 781 Höfn  
Steinþór Torfason Hala 781 Höfn

Varafulltr.: Sæmundur Jón Jónsson Árbæ 781 Höfn  
Valdimar Ingólfsson Grænahrauni 781 Höfn

## Skaftárdeild

Aðalfulltr.: Ólafur Helgason Hraunkoti 880 Kirkjubæjarklaustur  
Kjartan Magnússon Fagurhlíð 880 Kirkjubæjarklaustur  
Jóhannes Gissurarson Herjólfsstöðum 880 Kirkjubæjarklaustur

Varafulltr.: Guðgeir Sumarliðason Austurhlíð 880 Kirkjubæjarklaustur  
Sigurður Pétursson Búlandi 880 Kirkjubæjarklaustur

## Mýrdalsdeild

Aðalfulltr.: Sigurjón Eyjólfsson Pétursey I 871 Vík  
Ólafur Steinar Björnsson Reyni 871 Vík

Varafulltr.: Atli Rafn Hróbjartsson Brekkum III 871 Vík  
Gunnar Valgeirsson Norður-Fossi 871 Vík

## Eyjafljalladeild

Aðalfulltr.: Ármann Fannar Magnússon Hnútafelli 861 Hvolsvöllur  
Sigurður G. Ottósson Ásólfsskála 861 Hvolsvöllur  
Ásgeir Árnason Stóru-Mörk 861 Hvolsvöllur

Varafulltr.: Óli Kristinn Ottósson Seljalandi 861 Hvolsvöllur  
Ragnar Lárusson Stóradal 861 Hvolsvöllur  
Sigurjón Sigurðsson Efstu-Grund 861 Hvolsvöllur

## Landeyjadeild

Aðalfulltr.: Hlynur Snær Theodorsson Voðmúlastöðum 861 Hvolsvöllur  
Jóhann Nikulásson Stóru-Hildisey II 861 Hvolsvöllur  
Guðni Ragnarsson Guðnastöðum 861 Hvolsvöllur  
Silja Ágústsdóttir Hólumum 861 Hvolsvöllur

Varafulltr.: Haraldur Konráðsson Búðarhóli 861 Hvolsvöllur  
Órvar Arason Akurey I 861 Hvolsvöllur  
Axel Sveinbjörnsson Hólumum 861 Hvolsvöllur  
Björgvin Guðmundsson Vorsabæ 861 Hvolsvöllur

## Fljótshlíðar-, Hvals- og Rangárvalladeild

Aðalfulltr.: Eggert Pálsson Kirkjulæk 861 Hvolsvöllur  
Birkir A. Tómasson Móeíðarhvoli II 861 Hvolsvöllur  
Guðmundur Ómar Helgason Lambhaga 851 Hella

Varafulltr.: Þórir Jónsson Selalæk 851 Hella  
Bjarni Jónsson Selalæk 851 Hella  
Erla Hliðversdóttir Sámsstöðum 861 Hvolsvöllur

## Holta-, Landmanna-, Ása- og Djúpárdeild

Aðalfulltr.: Sigurjón Hjaltason Raftholti 851 Hella  
Hannes Ólafsson Austvaðsholti 851 Hella  
Ágúst Sæmundsson Bjólu 851 Hella

Varafulltr.: Daníel Magnússon Akbraut 851 Hella  
Borghildur Kristinsdóttir Skarði 851 Hella  
Kjartan Magnússon Hjallanesi 851 Hella

## Uppsveitadeild

Aðalfulltr.: Jón Viðar Finnsson Dalbæ I 845 Flúðir  
Jórunn Svavarsdóttir Drumboddsstöðum 801 Selfoss  
Páll Jóhannsson Núpstúni 845 Flúðir  
Eiríkur Jónsson Gýgjarhólskoti 801 Selfoss  
Fjóla I. Kjartansdóttir Birtingaholti IV 845 Flúðir  
Esther Guðjónsdóttir Sólheimum 845 Flúðir  
Ásmundur Lárusson Norðurgarði 801 Selfoss  
Haukur Haraldsson Stóru-Mástungu 801 Selfoss  
Gunnar Sverrisson Hrosshaga 801 Selfoss

Varafulltr.: Sigurjón Sigurðsson Kotlaugum 845 Flúðir  
Kristmundur Sigurðsson Haga 801 Selfoss  
Gunnlaugur Magnússon Miðfelli 845 Flúðir  
Sveinn Ingvarsson Reykjahlíð 801 Selfoss  
Sigurður Steinþórsson Hæli 801 Selfoss  
Samúel Eyjólfsson Bryðjuholti 845 Flúðir  
Benedikt Kolbeinsson Votumýri 801 Selfoss  
Rúnar Bjarnason Reykjum 801 Selfoss

## Gaulverjabæjar-, Villingaholts- og Stokkseyradeild

Aðalfulltr.: Aðalsteinn Sveinsson Kolsholti 801 Selfoss  
Valdimar Guðjónsson Gaulverjabæ 801 Selfoss  
Geir Ágústsson Gerðum 801 Selfoss

Varafulltr.: Einar H. Haraldsson Urriðafossi 801 Selfoss  
Brynjólfur Jóhannsson Kolsholtshelli 801 Selfoss  
Þorsteinn Ágústsson Syðra-Velli 801 Selfoss

## Hraungerðis-, Sandvíkur- og Ölfusdeild

Aðalfulltr.: María Hauksdóttir Geirakoti 801 Selfoss  
Skeggi Gunnarsson Skeggjastöðum 801 Selfoss  
Pétur Guðmundsson Hvammi 801 Selfoss

Varafulltr.: Gísli Hauksson Stóru-Reykjum 801 Selfoss  
Baldur I. Sveinsson Litla-Ármóti 801 Selfoss

## Hvalfjarðardeild

Aðalfulltr.: Jóhanna Hreinsdóttir Káraneskoti 270 Mosfellsbær  
Haraldur Magnússon Belgsholti 301 Akranes  
Helgi Bergþórsson Eystra-Súlunesi 301 Akranes

Varafulltr.: Magnús Hannesson Eystri-Leirárgörðum 301 Akranes  
Finnur Pétursson Káranesi II 270 Mosfellsbær

## Borgarfjarðardeild

Aðalfulltr.: Jón Gíslason Lundi 1 311 Borgarnes  
Snorri Sigurðsson Hvanneyri 311 Borgarnes  
Birna Hauksdóttir Skáney 320 Reykholt

Varafulltr.: Guðmundur Þorsteinsson Skálpastöðum 311 Borgarnes  
Þorvaldur Jónsson Brekkukoti 311 Borgarnes  
Páll H. Jónasson Signýjarstöðum 311 Borgarnes

## Snæfellsnes- og Mýrasýsludeild

Aðalfulltr.: Pétur Diðriksson Helgavatni 311 Borgarnes  
Guðný H. Jakobsdóttir Syðri-Knarrartungu 356 Snæfellsbær  
Jón Svavar Þórðarson Ölkeldu III 356 Snæfellsbær  
Þórir Finnsson Hóli 311 Borgarnes  
Ólafur Egilsson Hundastapa 311 Borgarnes  
Guðrún Sigurjónsdóttir Glitstöðum 311 Borgarnes

Varafulltr.: Laufey Bjarnadóttir Stakkhamri 311 Borgarnes  
Vilhjálmur Diðriksson Helgavatni 311 Borgarnes  
Steinar Guðbrandsson Tröð 311 Borgarnes  
Kristján Þórðarson Ölkeldu 356 Snæfellsbær  
Halldór Gunnlaugsson Hundastapa 311 Borgarnes

# Stjórn Auðhumlu



## Starfssvæði Auðhumlu



### Formaður

Egill Sigurðsson, Berustöðum

### Varaformaður

Erlingur Teitsson, Brún

### Ritari

Guðrún Sigurjónsdóttir, Glitstöðum

### Meðstjórnendur

Stefán Magnússon, Fagraskógi  
Björn Harðarson, Holti  
Birna Þorsteinsdóttir, Reykjum  
Hörður Grímsson, Tindum

### Varamenn

Arnar B. Eiríksson, Gunnbjarnarholti  
Jóhannes Torfason, Torfalæk II  
Pétur Diðriksson, Helgavatni

### Skoðunarmenn

Elvar Eyvindsson, Skíðbakka  
Gunnar Sveinsson, Hrosshaga

### Varaskoðunarmenn

Oddur Gunnarsson, Dagverðareyri  
Magnús Hannesson, Eystri-Leirárgördum

### Forstjóri

Magnús Ólafsson  
Guðbrandur Sigurðsson

■ Starfssvæðið

### Breiðafjarðardeild

Aðalfulltr.:	Jóhannes Eyberg Ragnarsson	Hraunhálsi	340 Stykkishólmur
	Gústaf Jökull Ólafsson	Miðjanesi	380 Króksfjarðarnes
	Bára Sigurðardóttir	Lyngbrekku	371 Búðardalur
	Erla Reynisdóttir	Mýrartungu	380 Króksfjarðarnes
	Sigmundur H. Sigmundsson	Látrum	401 Ísafjörður
	Árni Brynjólfsson	Vöðlum	425 Flateyri

Varafultr.:	Þorgrímur Guðbjartsson	Erpsstöðum	371 Búðardalur
	Nanna Jónsdóttir	Efri-Rauðsdal	451 Patreksfjörður
	Hallur Pálsson	Naustum	350 Grundarfjörður
	Ásmundur Jóhannesson	Miklagarði	371 Búðardalur
	Sunna Rey Sigurjónsdóttir	Neðri-Ósi	415 Bolungarvík
	Björn Birkisson	Botni	430 Suðureyri

### Vestur-Húnaþingsdeild

Aðalfulltr.:	Skúli Einarsson	Tannstaðabakka	500 Staður
	Valgerður Kristjánsdóttir	Mýrum III	531 Hvammstangi
	Guðný Helga Björnsdóttir	Bessastöðum	531 Hvammstangi

Varafultr.:	Pétur Sigurvaldason	Neðri-Torfustöðum	531 Hvammstangi
	Gísli Magnússon	Staðarbakka	531 Hvammstangi
	Ægir Jóhannesson	Jörfa	531 Hvammstangi

### Austur-Húnaþingsdeild

Aðalfulltr.:	Magnús R. Sigurðsson	Hnjúki	541 Blönduós
	Gróa Lárusdóttir	Brúsastöðum	541 Blönduós
	Jóhannes Torfason	Torfalæk 2	541 Blönduós
	Björn Magnússon	Hólabaki	541 Blönduós

Varafultr.:	Linda Björk Ævarsdóttir	Steinnýjarstöðum	545 Skagaströnd
	Jón Gíslason	Stóra-Búrfelli	541 Blönduós
	Jens Jónsson	Brandaskarði	541 Blönduós
	Trygvi Jónsson	Ártúni	541 Blönduós

### Norðausturdeild

Aðalfulltr.:	Aðalsteinn Hreinsson	Auðnum	601 Akureyri
	Anna Jónsdóttir	Svalbarði	601 Akureyri
	Atli Friðbjörnsson	Hóli	621 Dalvík
	Bergljót Þorsteinsdóttir	Halldórsstöðum	641 Húsavík
	Elín Stefánsdóttir	Fellshlíð	601 Akureyri
	Erlingur Teitsson	Brún	641 Húsavík
	Geir Árdal	Dæli	601 Akureyri
	Hávar Sigtryggsson	Hriflu	641 Húsavík
	Helgi Þór Helgason	Bakka	601 Akureyri
	Jóhannes Jónsson	Espihóli	601 Akureyri
	Jósef Kristjánsson	Möðruvöllum	601 Akureyri
	Laufey Skúladóttir	Stóru-Tjörnum	641 Húsavík
	Leifur Guðmundsson	Klauf	601 Akureyri
	Marteinn Sigurðsson	Kvíabóli	641 Húsavík
	Sif Jónsdóttir	Laxamyri	641 Húsavík
	Sigurgeir Pálsson	Sigtúnum	601 Akureyri
	Stefán Magnússon	Fagraskógi	601 Akureyri
	Sveinbjörn Sigurðsson	Búvöllum	641 Húsavík

Varafultr.:	Gunnsteinn Þorgilsson	Sökku	621 Dalvík
	Trausti Þórisson	Hofsá	621 Dalvík
	Böðvar Baldursson	Heiðargarði	641 Húsavík
	Sigurlaug Sigurðardóttir	Nesi	601 Akureyri
	Sigurgeir Hreinsson	Hríshóli	601 Akureyri
	Ásvaldur Þormóðsson	Stóru-Tjörnum	641 Húsavík
	Guðrún Harðardóttir	Hvassafelli	601 Akureyri
	Gunnhildur Gylfadóttir	Steindyrum	621 Dalvík
	Hulda Skarphéðinsdóttir	Úlfsbæ	641 Húsavík

Alls 81 fulltrúi

# Verðlaunahafar 2008



Verðlaunahafar: Ólafur Kristjánsson og María Hauksdóttir, Geirakoti, og Guðmundur Geir Gunnarsson, mjólkurbússtjóri MS Selfossi.



Kristinn Guðnason, þverlæk, og Guðmundur Geir Gunnarsson, mjólkurbússtjóri MS Selfossi.



Guðfinnur Jakobsson, Skaftholti, og Jón Vigfússon, Efri-Brúnavöllum.

Innl.úmer	Nafn	Heimili	Deild
10182	Chris Beekman	Brekuborg	Austurlandsdeild
10234	Óskar Gunnlaugsson	Berufirði II	Austurlandsdeild
20513	Ólafur Kristjánsson	Geirakoti	Hraungerðis-, Sandvíkur- og Ölfusdeild
20705	Félagsb. Efri-Brúnavöllum	Efri-Brúnavöllum	Uppsveitadeild
20948	Kristinn og Elín	Þverlæk	Holta-, Landmanna-, Ása- og Djúpmannadeild
22218	Félagsbúið Skaftholti	Skaftholti	Uppsveitadeild
30019	Vígfús Pétursson	Hægindi	Borgarfjarðardeild
33204	Ásmundur Guðmundsson	Arkarlæk	Hvalfjarðardeild
40116	Kristján Högni Jónsson	Ósi	Breiðafjarðardeild
47224	Gústaf Jökull Ólafsson	Miðjanesi	Breiðafjarðardeild
50850	Auðólfstaðabúið	Auðólfstöðum	Austur-Húnaþingsdeild
58511	Pétur Sigurvaldason	Neðri-Torfustöðum	Vestur-Húnaþingsdeild
58613	Ásgeir Sverrisson	Brautarholti	Vestur-Húnaþingsdeild
60003	Jóhann Tryggvason	Vöglum	Norðausturdeild
60019	Félagsbúið Espihóli	Espihóli	Norðausturdeild
60089	Félagsbúið Villingadal	Villingadal	Norðausturdeild
60093	Hlynur Þórsson	Akri	Norðausturdeild
60102	Gamla Klauf ehf.	Klauf	Norðausturdeild
60230	Þríhyrningur ehf.	Þríhyrningi	Norðausturdeild
60440	Gunnsteinn Þorgilsson	Sökku	Norðausturdeild
60490	Sveinn Kjartan Sverrisson	Melum	Norðausturdeild
68250	Fagranesbúið	Fagranesi	Norðausturdeild
68274	Félagsbúið Hjarðarbóli	Hjarðarbóli	Norðausturdeild
68306	Félagsb. Arndísarstöðum	Arndísarstöðum	Norðausturdeild
68333	Ólafur Ólafsson	Bjarnarstöðum	Norðausturdeild
68354	Ingvar Ketilsson	Halldórsstöðum	Norðausturdeild
68403	Ingjaldsstaðabú ehf.	Ingjaldsstöðum	Norðausturdeild
68443	Kristján Ingjaldur Tryggvason	Árlandi	Norðausturdeild
68472	Baldvin Einarsson	Engihlíð	Norðausturdeild
68568	Sigtryggur Garðarsson	Reykjavöllum	Norðausturdeild
68572	Jón Helgi Jóhannsson	Víðiholti	Norðausturdeild

Fjöldi: 31

Reglur um verðlaunaveitingu fyrir mjólk í 1. flokk A eru þessar:

Verðlaun fá þeir innleggjendur sem lögðu inn mjólk í 1. flokki A í öllum mánuðum ársins 2008. Mörk fyrir 1. flokk A eru þau að öll sýni mánaðarins séu undir 40 þús. í líftölu, margfeldis meðaltal mánaðarins á frumum sé undir 220 þús. og að engar lyfjaleifar finnist í mánuðinum.



# Mjólkursamsalan ehf. 2008



## Stjórn félagsins skipuðu:

Egill Sigurðsson, formaður  
Þórólfur Gíslason, varaformaður  
Jóhannes Ævar Jónsson, ritari  
Guðbrandur Sigurðsson, meðstjórnandi  
Guðrún Sigurjónsdóttir, meðstjórnandi  
Arnar Bjarni Eiríksson, meðstjórnandi (tók sæti Guðbrands á miðju ári 2008)

## Varamenn:

Birna Þorsteinsdóttir (tók sæti Arnars Bjarna á miðju ári 2008)  
Rögnvaldur Ólafsson (tók sæti varaformanns frá miðjum september 2008 til áramóta)  
Atli Friðbjörnsson

## Forstjóri:

Magnús Ólafsson

## Endurskoðendur:

Deloitte  
Benóní Torfi Eggertsson endurskoðandi

Á árinu var unnið að endurskipulagningu og hagræðingaraðgerðum í samræmi við áætlanir. Bar þar hæst endurskipulagningu framleiðslu og í tiltekt og dreifingu. Jafnframt voru breytingar gerðar á skrifstofu og varðandi markaðsmál. Rekstur félagsins hefur verið þungur tvö fyrstu starfsárin en síðustu mánuðir lofa góðu og samkvæmt áætlunum fyrir árið 2009 eru allar líkur á að félagið verði rekið með hagnaði.

Árið 2008 var eitt besta söluár í sögu íslensks mjólkuriðnaðar. Magnaukning í sölu á ostavörum og smjöri var 191 tonn (2,54%) og veltuaukning 1,1 milljarður króna (23%). Magnaukning í ferskvörum var 1.230 þús. lítrar (2,46%) og veltuaukning 1,15 milljarður króna (17%).

Þrátt fyrir að áform um verulega aukinn útflutning hafi ekki gengið eftir voru flutt út 1.823 tonn.

## Ráðstöfun innveginna mjólkur 2008

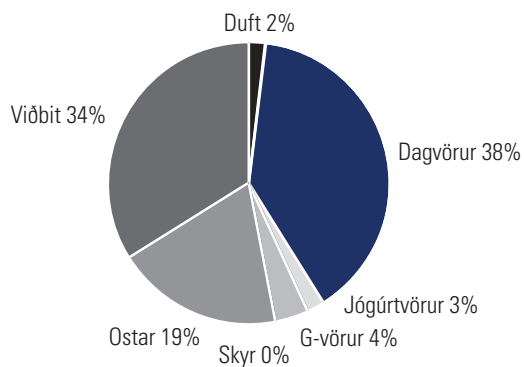
Framleiðsla í tonnum

Flokkur	Framleitt	Ráðstöfun innanlands	Útflutt
Ferskvara	52.440	52.297	143
Viðbit	2.504	1.681	823
Ostar	4.965	4.962	2
Mjólkurduft	1.324	469	855
Samtals	61.233	59.409	1.823

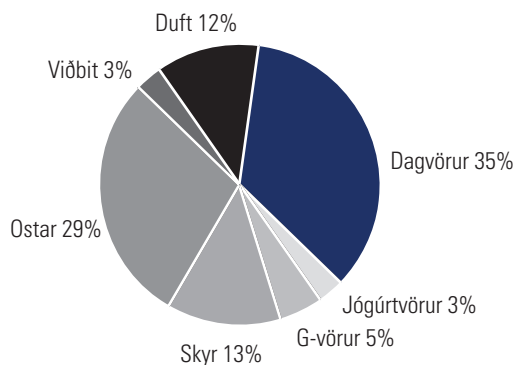
Öllu starfsfólki MS eru færðar þakkir fyrir vel unnin störf á árinu.

# Tölulegar upplýsingar

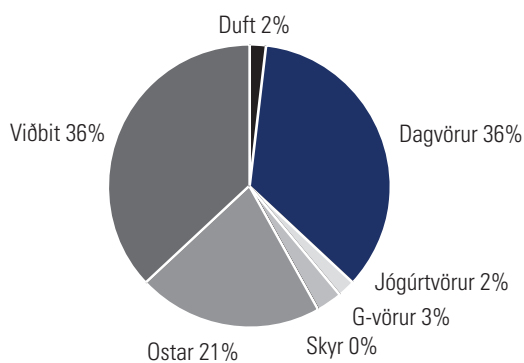
Ráðstöfun mjólkur hjá MS árið 2008  
umreiknuð í lítra m.v. fitu



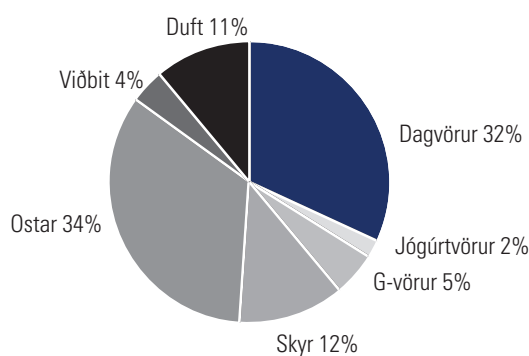
Ráðstöfun mjólkur hjá MS árið 2008  
umreiknuð í lítra m.v. prótein



Ráðstöfun mjólkur hjá MS og KS árið 2008  
umreiknuð í lítra m.v. fitu



Ráðstöfun mjólkur hjá MS og KS árið 2008  
umreiknuð í lítra m.v. prótein



## Mjólkurinnlegg hjá Auðhumlu

Árið 2008	Árið 2007	Breyting 2008-2007	
		Lítrar	Hlutfall
9.602.924	9.541.942	60.982	0,64%
9.277.616	8.934.600	343.016	3,84%
10.053.073	10.068.128	-15.055	-0,15%
10.234.625	9.885.977	348.648	3,53%
10.733.721	10.659.166	74.555	0,70%
10.108.443	10.135.860	-27.417	-0,27%
9.788.671	9.772.860	15.811	0,16%
9.048.501	9.626.522	-578.021	-6,00%
8.781.300	7.784.391	996.909	12,81%
8.702.545	8.924.184	-221.639	-2,48%
8.339.842	8.528.209	-188.367	-2,21%
9.630.596	9.153.843	476.753	5,21%
114.301.857	113.015.682	1.286.175	1,14%

## Heildarmjólkurinnlegg á landinu

Árið 2008	Árið 2007	Breyting 2008-2007	
		Lítrar	Hlutfall
10.562.427	10.489.962	72.465	0,69%
10.216.184	9.838.966	377.218	3,83%
11.054.059	11.082.394	-28.335	-0,26%
11.258.127	10.891.188	366.939	3,37%
11.818.564	11.751.169	67.395	0,57%
11.177.840	11.213.462	-35.622	-0,32%
10.833.937	10.839.558	-5.621	-0,05%
10.011.948	10.688.492	-676.544	-6,33%
9.727.043	8.637.794	1.089.249	12,61%
9.626.733	9.901.768	-275.035	-2,78%
9.176.095	9.412.756	-236.661	-2,51%
10.588.572	10.069.633	518.939	5,15%
126.051.529	124.817.142	1.234.387	0,99%

# Tölulegar upplýsingar



## Fjöldi innleggjenda í deildum 2008 og 2007

Nafn deildar	31/12 2008	31/12 2007	Mismunur
Austurlandsdeild	27	29	-2
Austur-Skaftafellsdeild	13	13	0
Skaftárdeild	24	26	-2
Mýrdalsdeild	14	15	-1
Eyjafjalladeild	23	24	-1
Landeyjadeild	35	35	0
Fljótshlíðar-, Hvols- og Rangárvalladeild	19	19	0
Holta-, Landmanna-, Ása- og Djúpárdeild	19	23	-4
Uppsveitadeild	74	75	-1
Gaulverjabæjar-, Villingaholts- og Stokkseyrardeild	22	22	0
Hraungerðis-, Sandvíkur- og Ölfusdeild	20	21	-1
	263	273	
Hvalfjarðardeild	28	26	2
Borgarfjarðardeild	26	23	3
Snæfellsnes- og Mýrasýsludeild	46	48	-2
	100	97	
Breiðafjarðardeild	48	49	-1
Vestur-Húnaþingsdeild	24	24	0
	72	73	
Austur-Húnaþingsdeild	31	32	-1
Norðausturdeild	170	170	0
Alls Auðhumla	663	674	-11

## Fjöldi kúabúa miðað við greiðslumark í lok árs

	Fjöldi kúabænda		2008 greiðslumark á kúabú í þús. lítrum						2007 greiðslumark á kúabú í þús. lítrum					
	2008	2007	<50	50-100	100-200	200-300	>300	Meðaltal pr. kúabú	<50	50-100	100-200	200-300	>300	Meðaltal pr. kúabú
			þús.	þús.	þús.	þús.	þús.		þús.	þús.	þús.	þús.	þús.	
MS Egilsstöðum	27	29	4	7	7	5	5	172.566	5	7	7	7	3	156.052
MS Selfossi	263	273	24	46	111	58	31	170.208	22	47	116	62	25	167.845
MS Reykjavík	100	97	16	16	49	9	7	138.632	14	18	49	9	5	134.217
MS Búðardal	63	61	10	21	23	6	2	112.468	8	24	19	6	2	111.967
MS Ísafirði	9	12	1	5	4	1	1	131.298	3	5	4	1	1	113.621
MS Blönduósi	31	32	1	9	18	2	1	136.548	1	9	18	2	1	134.727
MS Akureyri	170	170	8	30	70	39	19	181.132	10	32	71	42	16	173.176
Auðhumla	663	674	64	134	282	120	66	160.806	63	142	284	129	53	156.358

# Tölulegar upplýsingar



## Fitu- og próteininnihald mjólkur eftir deildum (meðaltal)

Heiti deildar	Meðalfita	Meðalfita	Meðalprótein	Meðalprótein
	2008	2007	2008	2007
Austurlandsdeild	4,11	4,02	3,33	3,34
Austur-Skaftafellsdeild	3,94	3,86	3,36	3,39
Skaftárdeild	3,98	3,85	3,35	3,35
Mýrdalsdeild	3,95	3,84	3,25	3,28
Eyjafjalladeild	4,02	3,96	3,34	3,35
Landeyjadeild	4,08	3,95	3,36	3,34
Fljótshlíðar-, Hvols- og Rangárvalladeild	4,09	4,02	3,36	3,37
Holta-, Landmanna-, Ása- og Djúpárdeild	4,09	4,04	3,40	3,41
Uppsveitadeild	4,06	4,03	3,33	3,37
Gaulverjabæjar-, Villingaholts- og Stokkseyrardeild	4,10	4,04	3,38	3,41
Hraungerðis-, Sandvíkur- og Ölfusdeild	4,08	4,01	3,39	3,38
Hvalfjarðardeild	4,05	4,00	3,31	3,30
Borgarfjarðardeild	4,09	4,00	3,32	3,31
Snæfellsnes- og Mýrasýsludeild	4,05	3,99	3,35	3,34
Breiðafjarðardeild	4,08	4,00	3,31	3,31
Vestur-Húnaþingsdeild	4,18	4,05	3,33	3,32
Austur-Húnaþingsdeild	4,10	4,01	3,35	3,33
Norðausturdeild	4,11	4,06	3,34	3,36
Auðhumla	4,08	4,01	3,34	3,35

## Innvigtun mjólkur innan og utan greiðslumarks verðlagsárið 2007/2008

Afurðastöðvar	Framleitt innan gr.marks	Framleitt umfram samning	Framleitt alls
Auðhumla svf.	105.312.365	7.925.839	113.238.204
Mjólkursamlag KS	11.198.408	518.118	11.716.526
Mjólk (áætlað af SAM)	489.227	361.198	850.425
SAMTALS	117.000.000	8.805.155	125.805.155

Heimild: Bændasamtök Íslands og aðildarfélag SAM



# Ársreikningur samstæðu 2008



# Áritun óháðra endurskoðenda

Til stjórnar og félagsaðila Auðhumlu svf.

---

Við höfum endurskoðað meðfylgjandi ársreikning samstæðu Auðhumlu svf. og dótturfélaga hennar fyrir árið 2008. Ársreikningurinn hefur að geyma skýrslu stjórnar, rekstrarreikning, efnahagsreikning, yfirlit um sjóðstreymi, upplýsingar um mikilvægar reikningsskilaaðferðir og aðrar skýringar.

## Ábyrgð stjórnenda á ársreikningnum

Stjórnendur eru ábyrgir fyrir gerð og framsetningu ársreikningsins í samræmi við lög um ársreikninga. Samkvæmt því ber þeim að skipuleggja, innleiða og viðhalda innra eftirliti sem varðar gerð og framsetningu ársreiknings, þannig að hann sé í meginatriðum án verulegra annmarka, hvort sem er vegna sviksemi eða mistaka. Ábyrgð stjórnenda nær einnig til þess að beitt sé viðeigandi reikningsskilaaðferðum og reikningshaldslegu mati miðað við aðstæður.

## Ábyrgð endurskoðenda

Ábyrgð okkar felst í því álitum sem við látum í ljós á ársreikningnum á grundvelli endurskoðunarinnar. Endurskoðað var í samræmi við alþjóðlega endurskoðunaraðla. Samkvæmt þeim ber okkur að fara eftir settum siðareglum og skipuleggja og haga endurskoðuninni þannig að nægjanleg víska fáist um að ársreikningurinn sé án verulegra annmarka.

Endurskoðun felur í sér aðgerðir til staðfestingar á fjárhæðum og skýringum í ársreikningnum. Val endurskoðunaraðgerða byggir á faglegu mati endurskoðandans, meðal annars á þeirri hættu að verulegir annmarkar séu á ársreikningnum, hvort sem er af völdum sviksemi eða mistaka. Við áhættumatið er tekið tillit til þess innra eftirlits félagsins sem varðar gerð og framsetningu ársreikningsins, til þess að skipuleggja viðeigandi endurskoðunaraðgerðir, en ekki til þess að gefa álit á virkni innra eftirlits fyrirtækisins. Endurskoðun felur einnig í sér mat á þeim reikningsskilaaðferðum og matsaðferðum sem stjórnendur nota við gerð ársreikningsins sem og mat á framsetningu hans í heild.

Við teljum að við endurskoðunina höfum við aflað nægilegra og viðeigandi gagna til að byggja álit okkar á.

## Álit

Það er álit okkar að ársreikningurinn gefi glögga mynd af afkomu félagsins og dótturfélaga þess á árinu 2008, efnahag þess 31. desember 2008 og breytingu á handbæru fé á árinu 2008, í samræmi við lög um ársreikninga.

Kópavogur, 3. apríl 2009

## Deloitte hf.

Halldór Arason  
endurskoðandi

Jón Rafn Ragnarsson  
endurskoðandi

Við undirritaðir, kjörnir skoðunarmenn Auðhumlu svf., höfum farið yfir ársreikning þennan. Við teljum að hann sé í samræmi við ákvæði laga og samþykkt félagsins og leggjum til að hann verði samþykktur.

## Kjörnir skoðunarmenn

Gunnar Sverrisson

Elvar Eyvindsson

# Skýrsla stjórnar

---

Ársreikningur samstæðu Auðhumlu svf. fyrir árið 2008 er gerður í samræmi við lög um ársreikninga. Ársreikningurinn hefur að geyma samstæðureikning Auðhumlu svf. og dótturfélaga hennar fyrir árið 2008.

Samkvæmt rekstrarreikningi nemur tap ársins 792 milljónum króna. Eigið fé samstæðunnar samkvæmt efnahagsreikningi er í árslok 7.089 milljónir króna, en var í ársbyrjun 8.027 milljónir króna. Á árinu störfuðu að meðaltali 483 starfsmenn hjá fyrirtækinu og dótturfélögum þess og námu heildarlaunagreiðslur 2.322 milljónum króna.

Inneign í stofnsjóði í árslok nemur kr. 2.692.456.130 og skiptist á milli 799 aðila en í upphafi árs á milli 808 aðila. Tillag ársins frá félagsaðilum nemur kr. 27.609.275 og vextir af stofnsjóði eru kr. 128.229.308. Úr stofnsjóði eru greiddar kr. 210.328.870.

Stjórn félagsins leggur til að tap meirihlutaeigenda á árinu kr. 742.150.755 verði fært til lækkunar á óráðstöfuðu eigin fé en vísar að öðru leyti í ársreikninginn um breytingar á eigin fé félagsins.

Að áliti stjórnar og forstjóra Auðhumlu svf. koma fram í ársreikningi þessum allar upplýsingar sem nauðsynlegar eru til að glöggva sig á stöðu félagsins í árslok, rekstrarárangri ársins og fjárhagslegri þróun á árinu.

Stjórn og forstjóri Auðhumlu svf. staðfesta hér með ársreikning félagsins fyrir árið 2008 með undirritun sinni.

Selfoss, 3. apríl 2009

## Í stjórn

Egill Sigurðsson  
stjórnarformaður

Birna Þorsteinsdóttir

Erlingur Teitsson

Björn Harðarson

Stefán Magnússon

Guðrún Sigurjónsdóttir

Hörður Grímsson

## Forstjóri

Magnús Ólafsson



# Rekstrarreikningur ársins 2008

	Skýr.	2008	2007
Rekstrartekjur .....		14.833.659.236	12.602.454.474
Aðrar tekjur .....		560.059.649	340.261.851
Kostnaðarverð seldra vara .....		(10.168.613.428)	(8.081.915.346)
Laun og annar starfsmannakostnaður .....	3	(2.914.337.113)	(2.776.851.865)
Annar rekstrarkostnaður .....		(2.218.468.710)	(2.021.116.708)
Afskriftir .....	7	(666.700.122)	(651.085.733)
<b>Rekstrartap</b>		(574.400.488)	(588.253.327)
Hlutdeild í afkomu hlutdeildarféлага .....	8	933.982	24.009.704
Fjármunatekjur .....	4	434.471.123	671.238.262
Fjármagnsgjöld .....	5	(839.157.370)	(368.357.577)
<b>Tap fyrir skatta</b>		(978.152.753)	(261.362.938)
Tekjuskattur .....	6	186.221.579	65.761.032
<b>Tap ársins</b>		(791.931.174)	(195.601.906)
<b>Skipting afkomu</b>			
Tap meirihlutaeigenda .....		(742.150.755)	(123.517.166)
Tap minnihlutaeigenda .....		(49.780.419)	(72.084.740)
		(791.931.174)	(195.601.906)

# Efnahagsreikningur

<b>Eignir</b>	<b>Skýr.</b>	<b>31.12.2008</b>	<b>31.12.2007</b>
<b>Fastafjármunir</b>			
Varanlegir rekstrarfjármunir .....	7	5.906.524.645	5.315.030.892
Eignarhlutar í hlutdeildarfélögum .....	8	27.559.408	35.984.794
Eignarhlutar í öðrum félögum .....	8	231.271.016	217.890.080
Fjárfestingarverðbréf .....	12	375.223.918	0
Skuldabréfaeign .....	9	1.103.178.775	1.091.061.495
Reiknuð skattinneign .....	17	86.390.098	0
		7.730.147.860	6.659.967.261
<b>Veltufjármunir</b>			
Vörubirgðir .....	10	1.768.905.904	1.568.124.584
Viðskiptakröfur .....	11	1.380.526.322	991.499.171
Næsta árs afborgun skuldabréfaeignar .....	17	272.060.867	295.666.086
Fjárfestingarverðbréf .....	12	266.906.671	1.454.430.060
Aðrar skammtímakröfur .....	11	307.675.935	330.866.876
Handbært fé .....	11	773.545.608	830.656.074
		4.769.621.307	5.471.242.851
<b>Eignir</b>		12.499.769.167	12.131.210.112

# 31. desember 2008

<b>Eigið fé og skuldir</b>	<b>Skýr.</b>	<b>31.12.2008</b>	<b>31.12.2007</b>
<b>Eigið fé</b>	13		
Stofnsjóður .....		2.692.456.130	2.746.946.417
Lögbundinn varasjóður .....		159.446.059	159.446.059
Óráðstafað eigið fé .....		4.020.135.416	4.871.213.083
Eigið fé meirihlutaeigenda .....		6.872.037.605	7.777.605.559
Hlutdeild minnihluta í eigin fé dótturfélaga.....		216.988.119	249.053.273
<b>Eigið fé</b>		<b>7.089.025.724</b>	<b>8.026.658.832</b>
<b>Langtímaskuldir og skuldbindingar</b>			
Skuldir við lánastofnanir .....	14	748.716.597	1.705.642.500
Aðrar langtímaskuldir .....	14	268.126.834	69.502.000
Fjármögnunarleigusamningar .....	15	123.847.697	34.627.516
Lífeyrisskuldbinding .....	16	298.369.136	243.616.152
Tekjuskattsskuldbinding .....	17	0	103.891.635
		<b>1.439.060.264</b>	<b>2.157.279.803</b>
<b>Skammtímaskuldir</b>			
Viðskiptaskuldir .....	18	1.330.354.148	968.257.996
Skuldir við lánastofnanir .....	18	1.135.603.513	494.568.398
Næsta árs afborganir langtímaskulda .....	18	1.151.123.826	132.655.840
Aðrar skammtímaskuldir .....	18	354.601.692	351.789.243
		<b>3.971.683.179</b>	<b>1.947.271.477</b>
<b>Skuldir</b>		<b>5.410.743.443</b>	<b>4.104.551.280</b>
<b>Eigið fé og skuldir</b>		<b>12.499.769.167</b>	<b>12.131.210.112</b>

# Yfirlit um sjóðstreymi ársins 2008

	Skýr.	2008	2007
<b>Rekstrarhreyfingar</b>			
Rekstartap .....		(574.400.488)	(588.253.327)
Afskriftir .....	7	666.700.122	651.085.733
Söluhagnaður varanlegra rekstrarfjármuna .....		(6.881.799)	(97.761.876)
Lífeyrisskuldbinding, hækkun .....	16	54.752.984	105.097.701
<b>Veltufé frá rekstri án vaxta og skatta</b>			
Vörubirgðir, ( hækkun) .....	10	140.170.819	70.168.231
Aðrar rekstartengdar eignir, (hækkun) .....		(200.781.320)	(96.526.795)
Rekstartengdar skuldir, hækkun (lækkun) .....		(476.787.692)	(57.473.211)
<b>Handbært fé til rekstrar án vaxta og skatta</b>			
Innborgaðir vextir og arður .....		390.799.046	(306.278.607)
Greiddir vextir .....		(146.599.147)	(390.110.382)
Greiddir skattar .....		675.995.448	312.057.759
<b>Handbært fé frá (til) rekstri</b>			
		(474.593.439)	(284.682.408)
		(7.593.159)	(38.148.741)
		47.209.703	(400.883.772)
<b>Fjárfestingahreyfingar</b>			
(Fjárfest) sala í varanlegum rekstrarfjármunum .....	7	(1.251.312.078)	(570.628.200)
(Fjárfest) sala í eignarhlutum .....	9	(4.021.568)	440.310.532
Skuldabréfaeign, verðbréfaeign og önnur lán, breyting .....		692.743.333	597.693.044
		(562.590.313)	467.375.376
<b>Fjármögnunarhreyfingar</b>			
Skammtímalán, (lækkun) .....		(35.625.405)	(67.040.122)
Skuldir við lánastofnanir .....		641.035.115	494.568.398
Nýjar langtímaskuldir .....	14	168.812.297	100.816.466
Afborganir langtímaskulda .....	14	(151.027.533)	(773.928.241)
Innborgað minnihlutaeigandi .....	13	17.715.265	224.925.000
Inntökugjöld .....	13	80.000	79.000
Tillag í stofnsjóð .....	13	27.609.275	26.342.542
Útborgun úr stofnsjóði .....	13	(210.328.870)	(249.892.938)
		458.270.144	(244.129.895)
Lækkun handbærs fjár .....		(57.110.466)	(177.638.291)
Handbært fé í upphafi árs .....		830.656.074	509.009.218
Handbært fé í upphafi árs yfirfært frá samrunafélögum .....		0	499.285.147
Handbært fé í lok árs .....		773.545.608	830.656.074
<b>Aðrar upplýsingar</b>			
Veltufé (til) frá rekstri .....	21	(75.415.033)	157.381.431

# Skýringar

---

## 1. Starfsemi

Auðhumla svf. er samvinnufélag í eigu mjólkurframleiðenda á félagssvæði sínu. Félagið er samvinnufélag og starfar á grundvelli laga nr. 22/1991 um samvinnufélög.

Tilgangur félagsins skv. samþykktum er að taka á móti mjólk frá félagsmönnum, breyta henni í söluhæfa vöru, dreifa henni og selja fyrir sem best verð. Þá er félaginu heimilt að reka aðra starfsemi sem gæti dregið úr rekstrarkostnaði félagsins og verið til hagræðis og styrktar fyrir félagið og félagsaðila.

## 2. Reikningsskilaaðferðir

### Grundvöllur reikningsskilanna

Samstæðuársreikningur Auðhumla svf. fyrir árið 2008 er gerður í samræmi við lög um ársreikninga og settar reikningsskilareglur. Samstæðuársreikningurinn byggir á kostnaðarverðsreikningsskilum og er gerður eftir sömu reikningsskilaaðferðum og árið áður. Samstæðuársreikningurinn er gerður í íslenskum krónum.

Eftirfarandi er samantekt á helstu reikningsskilaaðferðum samstæðunnar.

### Mat og ákvarðanir

Við gerð ársreiknings þurfa stjórnendur, í samræmi við lög um ársreikninga, að taka ákvarðanir, meta og draga ályktanir sem hafa áhrif á eignir og skuldir á reikningsskiladegi, upplýsingar í skýringum og tekjur og gjöld. Við mat og ályktanir er byggt á reynslu og ýmsum öðrum þáttum sem taldir eru viðeigandi og mynda grundvöll þeirra ákvarðana sem teknar eru um bókfært verð eigna og skulda sem ekki liggur fyrir með öðrum hætti.

Breytingar á reikningshaldslegu mati eru færðar á því tímabili sem þær eiga sér stað.

### Samstæða

Ársreikningur samstæðunnar tekur til ársreiknings móðurfélagsins og ársreikninga félaga sem eru undir stjórn þess (dótturfélög) á reikningsskiladegi. Ráðandi yfirstjórn í fyrirtækjunum fæst með því að móðurfélagið hefur vald til þess að ákveða fjármála- og rekstrarstefnu þeirra í því skyni að hafa hag af rekstri þeirra. Ársreikningurinn er samstæðureikningur Auðhumla svf. og dótturfélaga þess en þau eru Mjólkursamsalan ehf. í 92,6% eigu, Mjólkurbú Flóamanna ehf. og Bitruháls ehf. í 100% eigu og Kostur ehf. í 80% eigu. Í ársbyrjun voru dótturfélagin,

Agrice ehf., Mál ehf., Samsöluvörur hf., Dreifill ehf. og Merkiland ehf., sameinuð móðurfélaginu og á sama tíma yfirtók móðurfélagið peningalegar eignir og skuldir Osta- og smjörslunnar sf.

Samstæðan er samin í samræmi við kaupverðsreglu og í því tilviki sem eignarhald í dótturfélagi er minna en 100%, er færð upp hlutdeild minnihluta í eigin fé og rekstrarafkomu.

Við kaup á dótturfélagum eru eignir og skuldir þeirra metnar til gangverðs á kaupdegi. Sé kaupverð hærra en hrein eign eftir slíkt mat er mismunurinn færður sem viðskiptavild. Rekstrarniðurstaða keypra eða seldra dótturfélaga á árinu er meðtalin í samstæðurekstrarreikningi frá og með kaupdegi eða fram að sölu-degi eftir því sem við á.

Meðal markmiða samstæðureikningsskilanna er að birta einungis tekjur, gjöld, eignir og skuldir samstæðunnar út á við og er því viðskiptum innan hennar eytt út við gerð reikningsskilanna. Ef við á eru gerðar leiðréttingar á reikningsskilum dótturfélaga til að samræma þau við reikningsskilaaðferðir samstæðunnar.

### Eignarhlutar í hlutdeildarfélögum

Hlutdeildarfélög eru félög þar sem móðurfélagið er í aðstöðu til að hafa veruleg áhrif á stjórnun þeirra. Veruleg áhrif eru til staðar þegar félagið tekur þátt í ákvörðunum um fjármál og rekstur hlutdeildarfélaga. Samkvæmt hlutdeildaraðferð eru eignarhlutar í hlutdeildarfélögum færðir á kostnaðarverði að teknu tilliti til hlutdeildar í rekstri og virðisrýrnunar einstakra fjárfestinga. Tap hlutdeildarfélaga umfram hlutdeild er aðeins gjaldfært hafi félagið gengist í ábyrgð eða stofnað til skuldbindinga fyrir þeirra hönd.

### Áhættustjórnun

Engir framvirkir gjaldeyrisskiptasamningar, valréttir eða afleiðusamningar eru við lýði hjá samstæðunni.

### Skráning tekna

Tekjur af vörusölu og þjónustu eru færðar þegar til þeirra hefur verið unnið. Vörusala er skráð þegar vörur eru afhentar eða verulegur hluti áhættu og ávinnings af eignarhaldi flyst yfir til kaupanda. Þjónustutekjur eru færðar þegar þjónustan hefur verið innt af hendi. Sala er sýnd í rekstrarreikningi að teknu tilliti til afsláttá.

Vaxtatekjur eru færðar fyrir viðkomandi tímabil í samræmi við viðeigandi höfuðstól og vaxtaprósentu.

# Skýringar

## Leigusamningar

Leigusamningar eru flokkaðir sem fjármögnunarleigusamningar þegar samningskilmálar gera ráð fyrir að verulegur hluti áhættunnar og hagur af eignarréttindum sé framseldur leigukaupa. Eignir samkvæmt fjármögnunar- og kaupleigusamningum eru færðar meðal varanlegra rekstrarfjármuna og afskrifaðar á líftíma þeirra. Skuldbinding við leigusala er færð til skuldar í efnahagsreikningi. Aðrir leigusamningar eru flokkaðir sem rekstrarleigusamningar og leigugreiðslur gjaldfærðar á því tímabili sem þær tilheyra.

## Erlendir gjaldmiðlar

Viðskipti í erlendum gjaldmiðlum eru færð á gildandi gengi þess dags sem viðskiptin fara fram. Peningalegar eignir og skuldir í erlendum gjaldmiðlum eru færðar miðað við gengi í lok reikningsskiladags. Gengismunur sem myndast er færður í rekstrarreikning.

	Meðalgengi ársins		Árslokagengi	
	2008	2007	31.12.2008	31.12.2007
Evra (EUR)	127,46	87,54	170,44	91,45
Bandaríkjadalur (USD)	88,07	64,04	121,16	62,15
Sterlingspund (GBP)	159,35	128,12	175,86	124,59
Dönsk króna (DKK)	17,09	11,75	22,876	12,27
Norsk króna (NOK)	15,41	10,93	17,347	11,476
Sænsk króna (SEK)	13,20	9,47	15,603	9,713
Svissneskur franki (CHF)	80,69	53,31	114,24	55,26
Japanskt jen (JPY)	0,8632	0,5440	1,3437	0,5548

## Fjármagnskostnaður

Allur fjármagnskostnaður er færður í rekstrarreikning á því tímabili sem hann fellur til.

## Skattamál

Tekjuskattur er reiknaður og færður í ársreikninginn. Útreikningur hans byggir á afkomu fyrir skatta að teknu tilliti til varanlegra mismuna á skattalegri afkomu og afkomu samkvæmt ársreikningi. Tekjuskattshlutfall er 15%.

Tekjuskattur til greiðslu er tekjuskattur sem áætlað er að komi til greiðslu á næsta ári vegna skattskylds hagnaðar ársins auk leiðréttinga á tekjuskatti til greiðslu vegna fyrri ára.

Frestaður skattur stafar af mismun efnahagsliða í skattuppgjöri annars vegar og ársreikningi hins vegar. Mismunurinn stafar af því að tekjuskattsstofn félagsins er miðaður við aðrar forsendur en reikningskil þess.

Tekjuskattsineign er metin á reikningsskiladegi og er einungis færð að því marki sem líklegt er að hún nýtist á móti skattskyldum hagnaði í framtíðinni.

## Varanlegir rekstrarfjármunir

Eignir eru skráðar meðal varanlegra rekstrarfjármuna þegar líklegt er að hagrænn ávinningur tengdur eigninni muni nýtast félaginu og hægt er að meta kostnað vegna eignarinnar með áreiðanlegum hætti. Varanlegir rekstrarfjármunir eru upphaflega skráðir á kostnaðarverði. Kostnaðarverð varanlegra rekstrarfjármuna samanstendur af kaupverði og öllum beinum kostnaði við að koma eigninni í tekjuhæft ástand.

Afskriftir eru reiknaðar sem fastur árlegur hundraðshluti af kostnaðarverði miðað við eignarhaldstíma á árinu að teknu tilliti til væntanlegs hrakvirðis.

Eignir þar sem eignarréttur er bundinn öðrum samkvæmt samningi um fjármögnunarleigu eru afskrifaðar á áætluðum endingartíma á sama grunni og eignir með fullum eignarrétti.

Hagnaður eða tap vegna sölu eigna er mismunur söluverðs og bókfærðs verðs eigna á söludegi.

## Birgðir

Vörubirgðir og aðrar vörur í vinnslu eru metnar á kostnaðarverði/framleiðsluverði eða hreinu söluverði, hvort sem lægra reynist. Kostnaðarverð birgða samanstendur af kostnaði við öflun þeirra ásamt öðrum kostnaði sem fellur til við að koma birgðunum í söluhæft ástand. Framleiðslukostnaður samanstendur af hráefnis-kostnaði, launakostnaði og óbeinum kostnaði vegna framleiðslunnar. Hreint söluvirði er áætlað söluverð í venjulegum viðskiptum að frádrögnum áætluðum sölukostnaði.

## Verðbréf

Skuldabréf og aðrar langtímakröfur sem áætlað er að eiga fram á gjalddaga eru metnar á kostnaðarverði að teknu tilliti til niðurfærslu til að mæta hugsanlegu tapi í framtíðinni.

# Skýringar

---

Markaðsverðbréf eru verðbréf sem skráð eru á virkum markaði og keypt í þeim tilgangi að hagnast á skammtímaverðbreytingum. Markaðsverðbréf eru færð á markaðsverði og færast matsbreyting í rekstrarreikning á því tímabili sem hún fellur til.

Önnur verðbréf eru flokkuð sem fjárfestingarverðbréf. Fjárfestingarverðbréf eru færð á gangvirði sem er markaðsvirði ef það er byggt á áreiðanlegum forsendum, t.d. skráð á opinberu verðbréfaþingi. Matsbreytingar eru færðar á gangvirðisreikning meðal eigin fjár á því tímabili þegar þær verða til. Ef ekki er hægt að meta markaðsvirðið með áreiðanlegum hætti eru fjárfestingarverðbréfin færð á kostnaðarverði að teknu tilliti til niðurfærslu til að mæta hugsanlegu tapi í framtíðinni.

## Viðskiptakröfur

Viðskiptakröfur eru færðar á nafnverði að teknu tilliti til niðurfærslu. Niðurfærslan er ekki endanleg afskrift heldur er myndaður mótreikningur til að mæta hugsanlegu tapi sem kann að myndast í framtíðinni.

## Langtímaskuldir

Langtímaskuldir eru færðar á nafnverði að frádregnum greiddum afborgunum og eru eftirstöðvar nafnverðs reiknaðar upp miðað við gildandi gengi eða vísitölu í lok tímabilsins eftir því sem við á. Vaxtagjöld vegna langtímalána eru færð til gjalda á því tímabili sem þau tilheyra. Lántökukostnaður vegna nýrra lána er færður til gjalda á lántökuári.

## Viðskiptaskuldir

Viðskiptaskuldir eru færðar á nafnverði að teknu tilliti til gengismunar.

## Skuldbindingar

Skuldbindingar eru færðar upp í efnahagsreikningi ef líklegt þykir að félagið verði fyrir fjárhagslegum útgjöldum í framtíðinni vegna tiltekins atburðar eða viðskipta og hægt er að meta fjárhæð hennar með áreiðanlegum hætti.

# Skýringar

## 3. Laun og annar starfsmannakostnaður

Laun .....	2.322.124.557	2.248.167.208
Lífeyrissjóður .....	236.607.051	225.079.110
Önnur launatengd gjöld .....	182.898.930	183.178.410
Annar starfsmannakostnaður .....	172.706.575	120.427.137
	<b>2.914.337.113</b>	<b>2.776.851.865</b>

Meðalfjöldi starfa .....

Heildarlaun og þóknarir til stjórnenda samstæðunnar á árinu 2008 námu 73,2 milljónum króna.

## 4. Fjármunatekjur

Vaxtatekjur af bankareikningum .....	71.344.573	119.566.044
Vaxtatekjur og verðbætur af skuldabréfaeign .....	301.498.843	197.049.360
Vaxtatekjur og verðbætur af fjárfestingarverðbréfum .....	0	119.755.616
Söluhagnaður hlutabréfa .....	0	67.422.497
Arður af hlutabréfaeign .....	75.054	1.326.686
Gengishagnaður .....	36.345.943	143.048.006
Vaxtatekjur af viðskiptakröfum .....	25.206.710	23.070.053
	<b>434.471.123</b>	<b>671.238.262</b>

## 5. Fjármagnsgjöld

Vaxtagjöld af skammtímaskuldum við lánastofnanir .....	(145.461.614)	(55.805.738)
Vaxtagjöld og verðbætur af langtímaskuldum .....	(390.922.990)	(275.768.744)
Vaxtagjöld af fjármögnunarleigusamningum .....	(6.247.529)	(2.440.824)
Gengistap .....	(199.074.379)	(10.831.547)
Tap og niðurfærsla vegna fjárfestingarverðbréfa .....	(84.928.554)	0
Önnur vaxtagjöld .....	(12.522.304)	(23.510.724)
	<b>(839.157.370)</b>	<b>(368.357.577)</b>

	2008	2007
	2.914.337.113	2.776.851.865
	483	573
	2008	2007
	71.344.573	119.566.044
	301.498.843	197.049.360
	0	119.755.616
	0	67.422.497
	75.054	1.326.686
	36.345.943	143.048.006
	25.206.710	23.070.053
	434.471.123	671.238.262
	2008	2007
	(145.461.614)	(55.805.738)
	(390.922.990)	(275.768.744)
	(6.247.529)	(2.440.824)
	(199.074.379)	(10.831.547)
	(84.928.554)	0
	(12.522.304)	(23.510.724)
	(839.157.370)	(368.357.577)



# Skýringar

## 6. Skattamál

Ekki kemur til greiðslu tekjuskatts á árinu 2009 þar sem tekjuskattstofn samstæðunnar er neikvæður.

Í maí 2008 var samþykkt breyting á lögum um tekjuskatt sem fól í sér lækkun á tekjuskattshlutfalli úr 18% í 15% og öðlaðist þessi lagabreyting gildi frá og með 1. janúar 2008. Áhrif lækkaðs skatthlutfalls á tekjuskattsskuld í upphafi árs nemur 16 milljónum króna og er lækkunin tekjufærð í rekstrarreikningi á tímabilinu.

Virkur tekjuskattur greinist þannig:

	2008		2007	
	Fjárhæð	%	Fjárhæð	%
Tap fyrir skatta .....	(978.152.753)		(261.362.938)	
Skatthlutfall .....	(146.722.913)	15,0%	(47.045.329)	18,0%
Breyting á tekjuskattshlutfalli .....	(15.977.976)	1,6%	0	0,0%
Nýtt skattalegt tap vegna sameiningar.....	(21.983.340)	2,2%	0	0,0%
Nýtt skattalegt tap dótturfélaga .....	(1.388.090)	0,1%	(3.047.157)	1,2%
Skattfrijáls söluhagnaður hlutabréfa .....	0	0,0%	(12.136.049)	4,6%
Hlutdeild í afkomu hlutdeildarféлага .....	(140.097)	0,0%	(4.321.747)	1,7%
Aðrir liðir .....	(9.163)	0,0%	789.250	-0,3%
Tekjuskattur samkvæmt rekstrarreikningi .....	(186.221.579)	19,0%	(65.761.032)	25,2%

# Skýringar

## 7. Varanlegir rekstrarfjármunir og afskriftir

	Fasteignir og lóðir	Verksmiðju- vélar og tæki	Bifreiðir og flutningstæki	Samtals
<b>Kostnaðarverð</b>				
Staða í ársbyrjun .....	7.775.593.657	5.833.670.396	715.711.760	14.324.975.813
Eignfært á árinu .....	310.748.958	804.420.955	179.542.673	1.294.712.586
Selt og aflagt á árinu .....	0	(171.813.924)	(75.666.702)	(247.480.626)
Staða í árslok .....	8.086.342.615	6.466.277.427	819.587.731	15.372.207.773
<b>Afskriftir</b>				
Staða í ársbyrjun .....	4.172.086.281	4.371.715.925	466.142.715	9.009.944.921
Afskrift ársins .....	271.708.991	320.552.011	74.439.120	666.700.122
Selt og aflagt á árinu .....	0	(155.063.679)	(55.898.236)	(210.961.915)
Staða í árslok .....	4.443.795.272	4.537.204.257	484.683.599	9.465.683.128
<b>Bókfært verð</b>				
Bókfært verð í ársbyrjun .....	3.603.507.376	1.461.954.471	249.569.045	5.315.030.892
Bókfært verð í árslok .....	3.642.547.343	1.929.073.170	334.904.132	5.906.524.645
Afskriftarhlutföll .....	2-6%	12-20%	15-20%	

Fasteignamat og vátryggingamat eigna í árslok greinist þannig:

	Fasteignamat	Vátryggingamat
Fasteignir og lóðir .....	7.455.780.000	11.323.260.000
Vélar og tæki, eignatryggingar .....		8.224.669.000
Rekstrarstöðvunartrygging .....		3.035.958.000

# Skýringar

## 8. Eignarhlutar í félögum

	Hlutdeild	Nafnverð	Bókfært verð
<b>Eignarhlutar í hlutdeildarfélögum:</b>			
Hollt og gott ehf. ....	50,00%	8.000.000	27.559.408
			<u>27.559.408</u>
<b>Eignarhlutar í öðrum félögum:</b>			
<b>Sameignarfélög með ótakmarkaða ábyrgð eigenda:</b>			
Samtök afurðastöðva í mjólkuriðnaði sf. ....	90,72%	7.589.405	25.307.828
<b>Hlutafélög og einkahlutafélög:</b>			
Fóðurblandan hf. ....	15,22%	22.875.660	182.000.000
Sero ehf. ....	21,90%	275.000	15.000.000
Ámundakinn ehf. ....	2,26%	2.657.700	3.624.640
Greið leið ehf. ....	13,61%	600.000	600.000
Vottunarsstöðin Tún hf. ....	5,40%	500.000	500.000
Matgæði ehf. ....	0,04%	150.000	150.000
Norðlenska matborðið ehf. ....	0,03%	142.895	142.895
Selasetur Íslands ehf. ....	1,50%	50.000	50.000
Norðurvegur ehf. ....	2,66%	450.000	450.000
Hellisheiðarvegur ehf. ....	5,00%	500.000	500.000
<b>Samvinnuhlutabréf:</b>			
Sláturfélag Suðurlands B-deild ....	1,04%	2.080.000	2.080.000
Kaupfélag Árnesinga B-deild ....		4.100.000	820.000
<b>Annað:</b>			
Stofnsjóður Samvinnuþrygginga ....			45.653
			<u>231.271.016</u>

# Skýringar

## 9. Skuldabréfaeign

Verðtryggð bréf, vagnir vextir: 7,5% .....
Óverðtryggð bréf, vagnir vextir: 19,7% .....
Næsta árs afborgun skuldabréfaeignar .....

31.12.2008	31.12.2007
1.215.235.850	1.205.080.714
160.003.792	181.646.867
1.375.239.642	1.386.727.581
(272.060.867)	(295.666.086)
1.103.178.775	1.091.061.495

### Afborganir skuldabréfaeignar:

Afborganir 2009 .....
Afborganir 2010 .....
Afborganir 2011 .....
Afborganir 2012 .....
Afborganir 2013 .....
Afborganir síðar .....

272.060.867
264.745.835
205.758.459
175.376.150
136.142.289
321.156.042
<u>1.375.239.642</u>

## 10. Vörubirgðir

Fullunnar vörur .....
Hráefni .....
Umbúðir .....
Aðrar vörur .....
Tryggingaverðmæti birgða .....

31.12.2008	31.12.2007
1.106.874.778	1.059.391.773
188.712.584	121.852.710
412.942.716	331.897.456
60.375.826	54.982.645
1.768.905.904	1.568.124.584
2.515.715.000	2.262.120.000

Samstæðan hefur veðsett birgðir vegna skammtímaskulda við lánastofnanir að fjárhæð 1.200 milljónir króna.

# Skýringar

## 11. Aðrar peningalegar eignir

### Viðskiptakröfur

Innlendar viðskiptakröfur .....
Erlendar viðskiptakröfur .....
Niðurfærsla vegna krafna sem kunna að tapast .....

Breytingar á niðurfærslu viðskiptakrafna greinast þannig:

Staða í ársbyrjun .....
Tapaðar kröfur á árinu 2008/2007.....
Niðurfærsla vegna krafna sem kunna að tapast.....
Staða í árslok .....

31.12.2008	31.12.2007
1.420.453.497	1.035.994.824
45.584.219	0
(85.511.394)	(44.495.653)
1.380.526.322	991.499.171
31.12.2008	31.12.2007
44.495.653	51.045.687
(13.344.908)	(3.282.359)
54.360.649	(3.267.675)
85.511.394	44.495.653

Niðurfærsla hefur verið reiknuð vegna krafna sem kunna að tapast. Niðurfærslan er byggð á mati stjórnenda og reynslu fyrri ára.

### Aðrar skammtímakröfur

Virðisaukaskattur .....
Fyrirframgreiddur kostnaður .....
Fjármagnstekjuskattur .....
Útistandandi vegna eignasölu .....
Áfallnar vaxtatekjur .....
Aðrar kröfur .....

31.12.2008	31.12.2007
263.390.310	174.102.562
519.200	3.549.479
26.267.418	25.235.580
0	40.000.000
6.853.223	11.690.489
10.645.784	76.288.766
307.675.935	330.866.876

### Handbært fé

Handbært fé félagsins samanstendur af sjóði og óbundnum bankainnstæðum.

Bankainnstæður í íslenskum krónum .....
Bankainnstæður í erlendri mynt .....
Sjóður .....

31.12.2008	31.12.2007
712.685.718	735.648.425
59.641.801	94.966.047
1.218.089	41.602
773.545.608	830.656.074

# Skýringar

## 12. Fjárfestingarverðbréf

	2008	2007
Staða í ársbyrjun .....	1.454.430.060	1.657.469.911
Viðbót á árinu .....	0	200.035.996
Útborgað á árinu .....	(727.370.917)	(522.831.463)
Verðbreytingar og niðurfærsla .....	(84.928.554)	119.755.616
Yfirfært á fastafjármuni .....	642.130.589	1.454.430.060
Staða í árslok .....	(375.223.918)	0
	266.906.671	1.454.430.060

## 13. Eigið fé

	Stofnsjóður	Lögbundinn varasjóður	Óráðstafað eigið fé	Hlutdeild minnihluta	Samtals eigið fé
Eigið fé 1.1.2007 .....	2.600.752.005	158.742.481	5.058.013.251	22.910.901	7.840.418.638
Yfirfært vegna samruna .....	70.000.000	703.578	169.707.607	(115.385)	240.295.800
Yfirfært vegna samstæðu .....				73.417.497	73.417.497
Tillag í stofnsjóð .....	26.342.542				26.342.542
Útborgun úr stofnsjóði .....	(249.892.938)				(249.892.938)
Inntökugjöld .....			79.000		79.000
Vextir af stofnsjóði .....	299.744.808		(299.744.808)		0
Tekjusk. áhrif stofnsjóðsvaxta o.fl. ....			66.675.198		66.675.198
Tap ársins .....			(123.517.165)	(72.084.740)	(195.601.905)
Innborgun minnihluta .....				224.925.000	224.925.000
Eigið fé 1.1.2008 .....	2.746.946.417	159.446.059	4.871.213.083	249.053.273	8.026.658.832
Tillag í stofnsjóð .....	27.609.275				27.609.275
Útborgun úr stofnsjóði .....	(210.328.870)				(210.328.870)
Inntökugjöld .....			80.000		80.000
Vextir af stofnsjóði .....	128.229.308		(128.229.308)		0
Tekjusk. áhrif stofnsjóðsvaxta o.fl. ....			19.222.396		19.222.396
Tap ársins .....			(742.150.755)	(49.780.419)	(791.931.174)
Innborgun minnihluta .....				17.715.265	17.715.265
Eigið fé 31.12.2008 .....	2.692.456.130	159.446.059	4.020.135.416	216.988.119	7.089.025.724

# Skýringar

## 14. Langtímaskuldir

	Aðrar langtímaskuldir		Skuldir við lánastofnanir	
	31.12.2008	31.12.2007	31.12.2008	31.12.2007
Skuldir í EUR .....	288.043.600	69.502.000	0	0
Skuldir í ISK, óverðtryggt .....	0	0	857.437.659	857.437.659
Skuldir í ISK, verðtryggt .....	0	0	986.963.688	965.268.752
	288.043.600	69.502.000	1.844.401.347	1.822.706.411
Næsta árs afborganir langtímaskulda .....	(19.916.766)	0	(1.095.684.750)	(117.063.911)
Langtímaskuldir í árslok .....	268.126.834	69.502.000	748.716.597	1.705.642.500

Afborganir af langtímaskuldum greinast þannig:

	Aðrar langtímaskuldir	Skuldir við lánastofnanir
Næsta árs afborganir .....	19.916.766	1.095.684.750
Afborganir 2010 .....	35.670.535	437.606.920
Afborganir 2011 .....	37.946.250	32.094.141
Afborganir 2012 .....	40.366.839	20.262.654
Afborganir 2013 .....	42.941.847	9.515.259
Afborganir síðar .....	111.201.363	249.237.623
	288.043.600	1.844.401.347

Vegnir meðalvextir eru eftirfarandi:

	31.12.2008	31.12.2007
Skuldir við lánastofnanir, verðtryggt .....	7,89%	7,85%
Skuldir við lánastofnanir, óverðtryggt .....	21,56%	15,66%
Aðrar langtímaskuldir, erlent .....	6,23%	5,05%

## 15. Fjármögnunarleigusamningar

	Ógjaldfallnar leigugreiðslur		Núvirtar eftirstöðvar	
	31.12.2008	31.12.2007	31.12.2008	31.12.2007
Greiðslur á næsta reikningsári .....	42.855.959	18.398.427	35.522.309	15.591.929
Greiðslur á öðru reikningsári og síðar .....	134.390.182	38.772.845	123.847.698	34.627.516
	177.246.141	57.171.272	159.370.007	50.219.445
Framtíðar vaxtagjöld .....	(17.876.134)	(6.951.827)		
Núvirtar eftirstöðvar .....	159.370.007	50.219.445		

# Skýringar

## 16. Lífeyrisskuldbinding

Á félaginu hvílir lífeyrisskuldbinding vegna starfsmanna félagsins. Miðað við 3,5% vexti er núvirði lífeyrisskuldbindingarinnar 298 milljónir króna og er hún færð til skuldar í efnahagsreikningi. Hækkun skuldbindingar á árinu, 55 milljónir króna, er færð til gjalda í rekstrarreikningi meðal launa og tengdra gjalda. Samkvæmt útreikningum á lífeyrisskuldbindingunni ná greiðslur á henni allt til ársins 2031.

## 17. Frestaður skattur

	Reiknuð skattinneign
Staða í ársbyrjun .....	103.891.635
Lækkun frá fyrra ári vegna sameiningar .....	(8.023.779)
Breyting vegna lækkunar á tekjuskattshlutfalli, sbr. skýringu 6 .....	(15.977.976)
Tekjuskattsáhrif stofnsjóðsvaxta og inntökugjalds .....	(19.222.396)
Reiknaður tekjuskattur vegna ársins 2008 .....	(147.057.582)
Staða í árslok .....	(86.390.098)

### Frestaður skattur skiptist þannig á einstaka liði efnahagsreikningsins:

Varanlegir rekstrarfjármunir .....	101.302.781
Frestun á skattlagningu söluhagnaðar varanlegra rekstrarfjármuna .....	68.755.797
Birgðir, viðskiptakröfur og skammtímaskuldir .....	(16.947.516)
Lífeyrisskuldbinding .....	(44.755.370)
Áhrif af yfirfæranlegu tapi .....	(194.745.790)
	(86.390.098)

### Yfirfæranlegt skattalegt tap nýtist til frádráttar skattalegum hagnaði sem hér segir:

Frá hagnaði ársins 2009 - 2017 .....	421.634.678
Frá hagnaði ársins 2009 - 2018 .....	876.670.589
	1.298.305.267

## 18. Aðrar peningalegar skuldir

### Viðskiptaskuldir

Innlendar viðskiptaskuldir .....	
Erlendar viðskiptaskuldir .....	
Framleiðendur .....	

	31.12.2008	31.12.2007
	469.913.505	404.629.096
	84.263.043	48.483.444
	776.177.600	515.145.456
	1.330.354.148	968.257.996



# Skýringar

## Aðrar skammtímaskuldir

Virðisaukaskattur .....	Ógreitt áfallið orlof starfsmanna .....	Ógreidd laun og launatengd gjöld .....	Ógreiddir áfallnir vextir .....	Ógreiddur fjármagnstekjuskattur .....	Ógreiddir reiknaðir skattar .....	Aðrar skuldir .....
-------------------------	---	--	---------------------------------	---------------------------------------	-----------------------------------	---------------------

	31.12.2008	31.12.2007
	1.538.967	6.540.604
	112.075.551	114.311.112
	106.477.337	97.972.899
	42.298.928	9.337.334
	12.823.013	29.974.522
	0	13.365.499
	79.387.896	80.287.273
	354.601.692	351.789.243

## Skuldir við lánastofnanir

Hlaupareikningslán .....	Skammtímalán við banka .....
--------------------------	------------------------------

	31.12.2008	31.12.2007
	735.603.513	94.568.398
	400.000.000	400.000.000
	1.135.603.513	494.568.398

## Vegnir meðalvextir eru eftirfarandi:

Hlaupareikningslán.....	Skammtímalán við banka.....
-------------------------	-----------------------------

	31.12.2008	31.12.2007
	22,55%	15,22%
	19,99%	15,56%

## Næsta árs afborganir langtímaskulda

Skuldir við lánastofnanir .....	Aðrar langtímaskuldir .....	Fjármögnunarleigusamningar .....
---------------------------------	-----------------------------	----------------------------------

	31.12.2008	31.12.2007
	1.095.684.750	117.063.911
	19.916.766	0
	35.522.310	15.591.929
	1.151.123.826	132.655.840

## 19. Ábyrgðir og önnur mál

Á eignum félagsins hvíla þinglýst veð og skuldbindingar til tryggingar skuldum þess, sem voru að eftirstöðvum 3.268 milljónum króna í árslok 2008.

## 20. Samþykki ársreiknings

Ársreikningurinn var samþykktur á stjórnarfundum þann 13. mars 2009.

# Skýringar

---

## 21. Sjóðstreymisfirlit

Tap ársins .....
Afskriftir .....
Reiknaðir fjármagnsliðir .....
Aðrar breytingar .....
<b>Hreint veltufé (til rekstrar) frá rekstri</b>
 Breyting á:
Rekstartengdum eignum. ....
Rekstartengdum skuldum.....
<b>Handbært fé frá rekstri (til rekstrar)</b> .....

2008	2007
(791.931.174)	(195.601.906)
666.700.122	651.085.733
183.522.089	(142.377.678)
(133.706.070)	(155.724.718)
(75.415.033)	157.381.431
(287.964.439)	(220.027.802)
410.589.175	(338.237.401)
47.209.703	(400.883.772)



